

全国知识产权保护中心  
预审管理平台  
用户使用手册  
(电子申请系统-代理机构版)  
V1.0

系统名称：全国知识产权保护中心预审管理平台

项目承担单位：中国专利信息中心

2019年3月

## 文档修订记录

编号	版本号	修订时间	修订内容	修订人	审核人
1.	V1.0	2019.3	新建		
2.					
3.					

## 目 录

文档修订记录.....	2
1 概述.....	5
1.1 建设目标.....	5
1.2 编写目的.....	5
1.3 运行环境.....	5
2 软件使用.....	6
2.1 代理机构登录功能.....	6
2.1.1 概述.....	6
2.1.2 账号注册.....	6
2.1.3 登录.....	8
2.1.4 工作流程查看.....	9
2.1.5 退出.....	10
2.1.6 找回密码.....	10
2.1.7 修改密码.....	14
2.1.8 代理机构信息维护.....	15
2.1.9 申请主体信息维护.....	16
2.2 专利申请预审.....	17
2.2.1 概述.....	17
2.2.2 预审信息查看.....	18
2.2.3 新增专利申请预审.....	20
2.2.4 预审待提交.....	22
2.2.5 预审待修改.....	24
2.2.6 预审结果查看.....	26
2.2.7 提交正式申请结果.....	27
2.3 复审预审.....	29
2.3.1 概述.....	29
2.3.2 预审信息查看.....	30
2.3.3 新增专利申请预审.....	32
2.3.4 预审待提交.....	34
2.3.5 预审待修改.....	35
2.3.6 预审结果查看.....	37
2.3.7 提交正式申请结果.....	39
2.4 无效预审.....	41
2.4.1 概述.....	41
2.4.2 预审信息查看.....	42
2.4.3 新增专利申请预审.....	44
2.4.4 预审待提交.....	45
2.4.5 预审待修改.....	47
2.4.6 预审结果查看.....	49
2.4.7 提交正式申请结果.....	50
2.5 专利权评价报告预审.....	52
2.5.1 概述.....	52

---

2.5.2	预审信息查看.....	53
2.5.3	新增专利申请预审.....	55
2.5.4	预审待提交.....	57
2.5.5	预审待修改.....	58
2.5.6	预审结果查看.....	60
2.5.7	提交正式申请结果.....	62
2.6	通知办理.....	64
2.6.1	概述.....	64
2.6.2	通知查看.....	64
2.7	下载中心.....	66
2.7.1	概述.....	66
2.7.2	下载中心.....	66

## 1 概述

### 1.1 建设目标

本项目的总体目标是充分使用现有的 IT 资源，建设全国知识产权保护中心的全流程、智能化、可定制、开放性的集中预审管理平台，满足国家知识产权局业务指导监督、知识产权保护中心预审服务和申请主体快速申请的需求，为地方知识产权保护中心提供标准化、规范化的预审服务信息化支撑。

### 1.2 编写目的

编写本使用说明的目的是充分叙述本软件所能实现的功能及其运行环境，以便代理机构能熟悉了解预审管理平台中电子申请系统的功能。

### 1.3 运行环境

该工作平台工作在 B/S（即浏览器/服务器模式）环境下。该工作模式将系统功能实现的核心部分集中到服务器上，简化了系统的开发、维护和使用。只需要在客户机上安装一个浏览器就可以访问使用。

该工作平台支持的浏览器有：

1. Google Chrome 49.0.2623.87
2. Mozilla Firefox 45.0
3. Internet Explorer 11 及以上

## 2 软件使用

### 2.1 代理机构登录功能

#### 2.1.1 概述

所有跟代理机构信息相关的功能，包括：账号注册、登录、工作流程查看、退出、密码修改、找回密码、代理机构信息维护。

#### 2.1.2 账号注册

##### 2.1.2.1 功能描述

在电子申请端系统登录页面，首先点击代理机构页签，然后在点击“注册”链接，进入代理机构注册页面。在页面中填写代理机构信息。

##### 2.1.2.2 用户操作

1. 在浏览器输入电子申请端系统访问 URL：

<https://ippc.sipo.gov.cn/ippc-web-dzsq>, 系统会自动跳转到登录页面，如下图所示：



图 2-1 登录页面

## 2. 注册

1) 点击“注册”链接进入注册界面，如下图所示：



图 2-2 注册页面

页面中带 (\*) 号的为必填项。各个字段都有填写说明，方便用户快速正确地填写注册信息。用户填写注册信息，检查无误后点击提

交按钮，系统会对填写内容的有效性验证，验证通过后提交注册信息，提交成功后系统提示“注册信息提交成功，等待保护中心审核，审核结果将以邮件和短信方式通知，请及时查收!”。

注册审核结果会以邮件和短信方式通知代理机构。如审核通过，会发送登录系统的用户名和密码信息，代理机构登录系统后可进行提交预审等操作；审核不通过则发送审核不通过信息。

## **2.1.3 登录**

### **2.1.3.1功能描述**

代理机构在登录页输入用户名、密码、验证码，系统通过安全验证后，成功登录进入首页。如果用户名、密码、验证码不匹配，则登录失败，系统给出相应提示。

### **2.1.3.2用户操作**

选中代理机构页签，输入注册成功的账号、密码、验证码，点击“登录”按钮，登录成功后跳转到首页，如下图所示：





图 2-3 用户登录

## 2.1.4 工作流程查看

### 2.1.4.1 功能描述

代理机构登录系统以后，可以查看从注册到预审查完成的整个流程。点击各个流程节点，下方显示该流程节点的说明和注释信息，方便用户快速了解预审审查工作的全流程。

### 2.1.4.2 用户操作

代理机构点击首页的工作流程节点，如下图所示：



图 2-5 首页——工作流程查看

## 2.1.5 退出

### 2.1.5.1 功能描述

用户点击页面右上角的“退出”，退出系统，系统跳转到登录页面。

## 2.1.6 找回密码

### 2.1.6.1 功能描述

代理机构通过登录账号来找回密码，验证通过后，提示代理机构重设密码。找回密码的途径有两种：邮箱、手机号。用户可选择其中一种。

## 2.1.6.2 用户操作

代理机构点击登录页面“找回密码”链接。如下图所示：



图 2-7 找回密码链接

点击“找回密码”链接，进入找回密码页面，输入登录账号和验证码，如下图所示：



图 2-8 找回密码——输入登录账号

点击下一步，选择重置密码方式。以选择邮箱验证重置密码为例，

选择短信验证重置密码与之类似，不再赘述。选择通过邮箱验证重置密码，输入注册时填写的联系人邮箱，点击发送验证码，如下图所示：

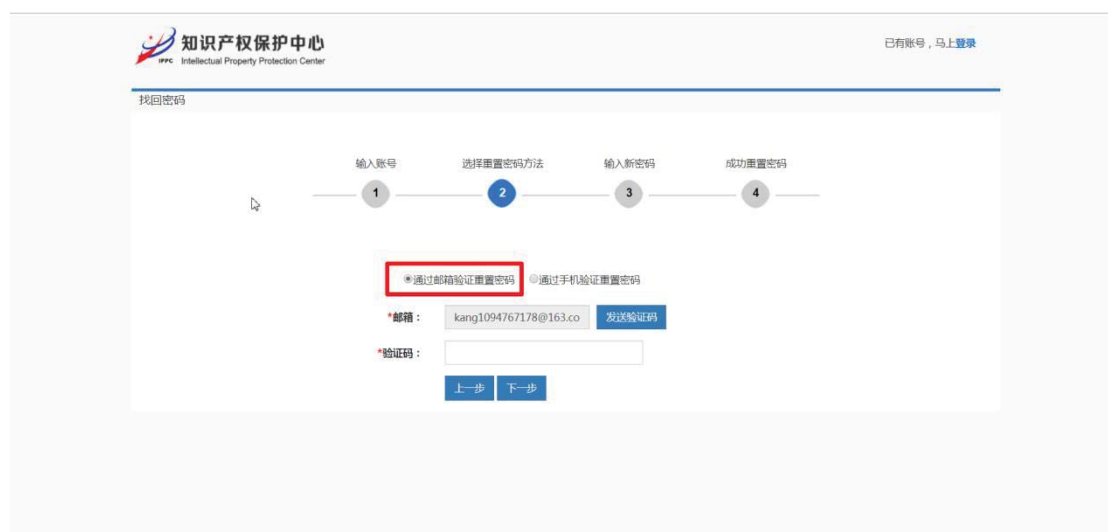


图 2-9 找回密码界面

登录邮箱获得验证码，填入到页面中，如下图所示：



您的验证码是：731338!验证码有效期是10分钟，过期后请重新获取!



图 2-10 找回密码——接收验证码

点击下一步，验证通过后，用户可以重置密码。如下图所示：

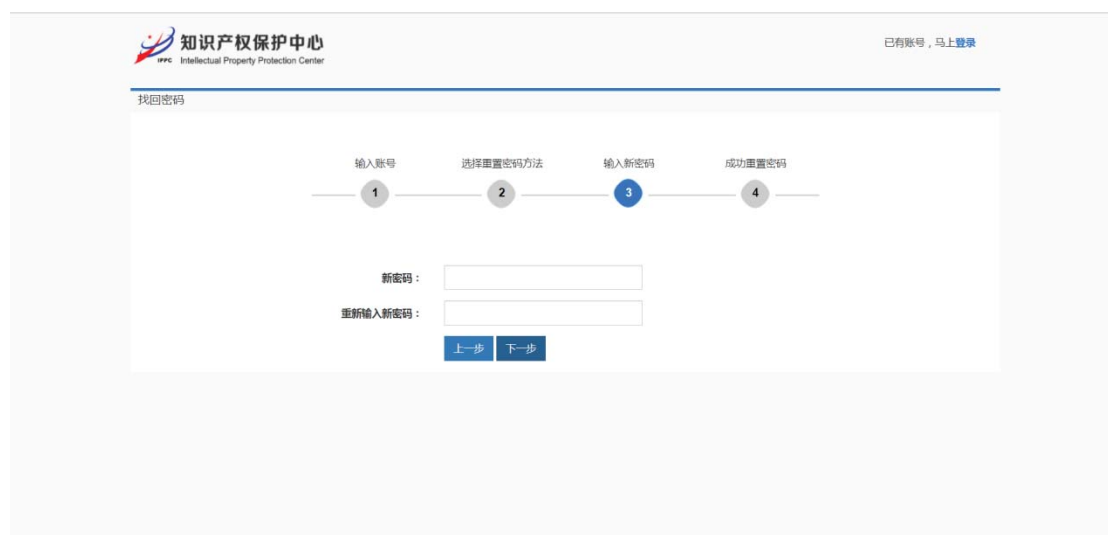


图 2-11 找回密码——重置密码

输入新的密码，两次密码必须一致，然后点击下一步，完成密码重置。如下图所示：



图 2-12 找回密码——密码重置成功

## 2.1.7 修改密码

### 2.1.7.1 功能描述

用户登录系统后，可以修改该初始密码。

### 2.1.7.2 用户操作

代理机构点击代理机构信息管理里面的“修改密码”链接，进入密码修改界面，如下图所示：

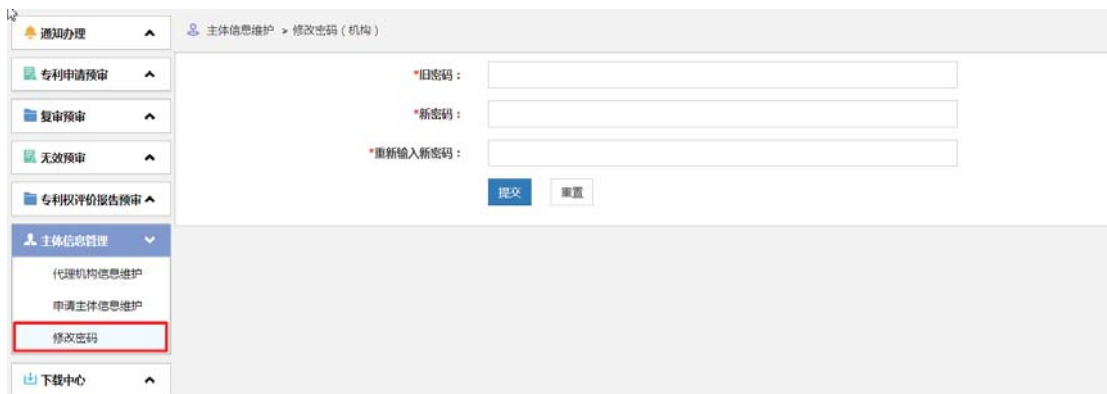


图 2-13 修改密码界面

右侧显示的修改密码界面，新密码和重新输入新密码必须保持一致，确认无误后，点击提交，提示修改成功。

## 2.1.8 代理机构信息维护

### 2.1.8.1 功能描述

代理登录系统以后，可以对代理机构基本信息进行修改，只允许修改联系人姓名、联系人电话、联系人邮箱。邮箱、手机号要符合通用规则。

### 2.1.8.2 用户操作

代理机构点击首页的信息维护，如下图所示：



图 2-14 首页——信息维护

或者内容页左侧导航中找到主体信息管理的“代理机构信息维护”链接，点击进入代理信息维护界面。如下图所示：



图 2-15 信息维护界面

输入联系人姓名、联系人电话、联系人邮箱信息，点击提交按钮，系统验证通过后提示修改成功。

## 2.1.9 申请主体信息维护

### 2.1.9.1 功能描述

代理机构登录系统以后，可以根据申请主体名称来查看委托给该代理机构的申请主体列表，列表显示委托代理时间、申请主体名称、是否已委托、委托案件等信息。

### 2.1.9.2 用户操作

代理机构用户点击左侧导航主体信息管理的“申请主体信息维护”链接，点击进入申请主体信息维护界面。如下图所示：





图 2-15 申请主体信息维护界面

点击“委托案件信息”列中的案件数量，可以查看该申请主体下委托的预审案件信息列表，如下图所示：

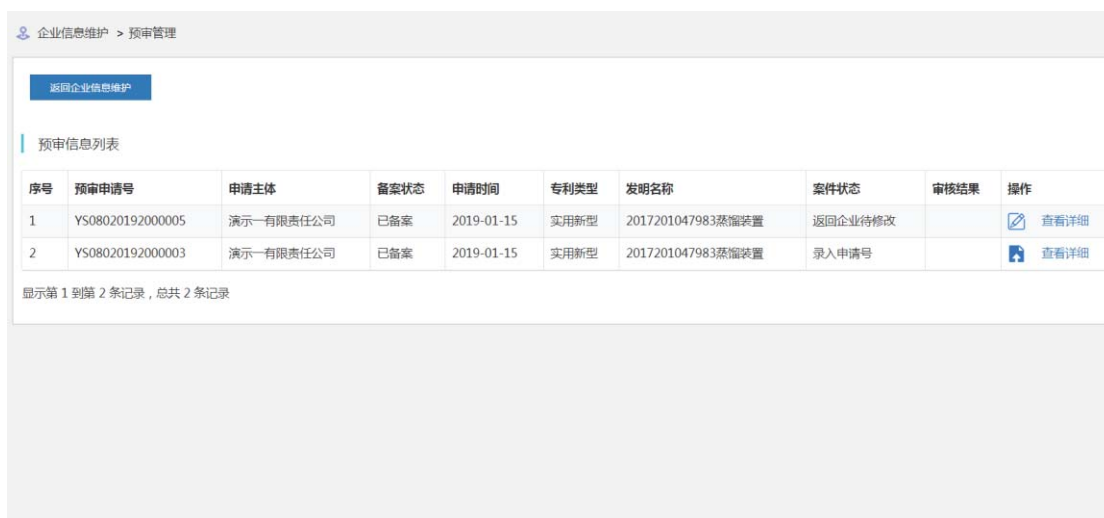


图 2-16 预审信息列表界面

## 2.2 专利申请预审

### 2.2.1 概述

专利预审申请人可以是代理机构，可在线提交预审申请，享受专利（发明、实用新型、外观设计）申请快速预审。专利预审申请前需在线同意《知识产权保护中心专利申请须知》，选择专利类型，上传专利申请文件、承诺书和相关文件。

提交专利预审申请有两种方式：申请主体自己提交，代理机构提

交。代理机构提交预审申请时，需要选择预审案件的申请主体后，才能提交专利预审案件申请。

专利预审信息查看根据用户权限可查看的不同的预审信息。申请主体可以查看申请主体和代理机构提交的预审信息，代理机构只能查看代理机构自己提交的信息。

专利预审申请提交成功后，保护中心会对专利申请进行预审，包括资格审查、预审审查、提交正式申请结果、一致性审查等步骤。代理机构可以在预审案件列表中查看进度、状态和审查详细信息。

## **2.2.2 预审信息查看**

### **2.2.2.1 功能描述**

代理机构可以查看预审待提交、返回修改、待提交申请号等各类案件信息，并进行相应的操作。

### **2.2.2.2 用户操作**

代理机构登录进入系统首页，找到预审申请，如下图所示：



图 2-22 首页——预审申请

点击“预审申请”，进入专利预审信息管理界面，如下图所示：

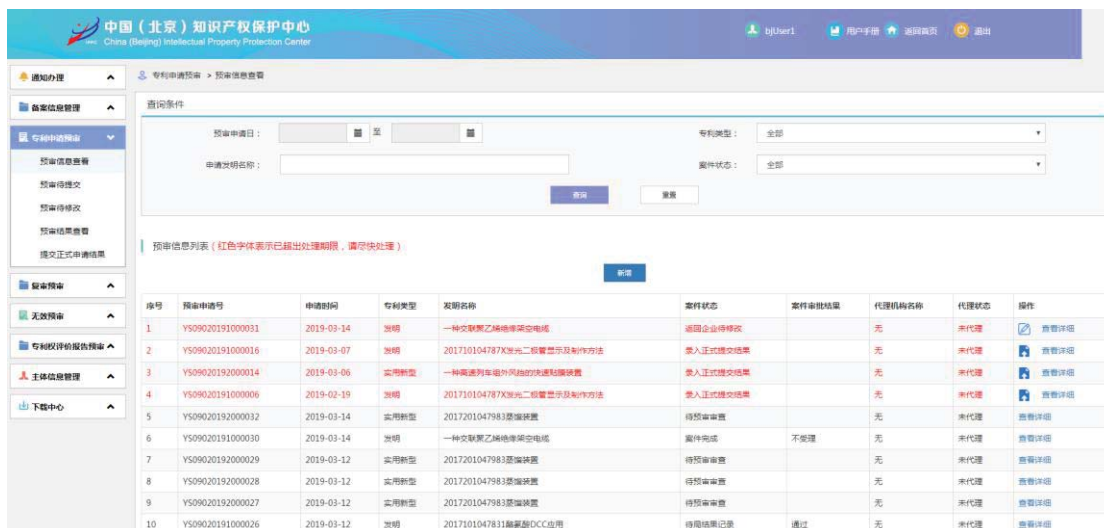


图 2-23 专利预审信息管理

专利预审信息列表上方为检索条件，可以根据预审申请时间、专利类型、申请专利名称、案件状态字段来查询专利预审信息。

点击“重置”按钮可以清空查询条件，并且查询所有专利申请预

审信息。

点击“查看详情”链接，进入该案件的详细信息界面，如下图所示：

示：

预审查看详情

申请日期:	2019-03-14	发明名称:	一种交联聚乙烯绝缘电缆	审批状态:	驳回企业待修改	保护中心:	中国(北京)知识产权保护中心
申请类型:	发明	发明人:	李震洋	预审申请号:	YS09020191000031	审查结果:	
申请号:		分类号:		局加快标志:		局结案结果:	
授权公告号:		授权公告号:					

审查项目信息

预审编号	YS09020191000031	发明名称	一种交联聚乙烯绝缘电缆	分类号	a01b
预审申请日	2019-03-14	预审类型	发明	联系人	无
第一申请人	深圳市华星光电技术有限公司	发明人	李震洋	分案申请	无
联合申请人	无	代理信息	有	优先权	无
生物保藏	无	序列表	有	保密请求	无
同日申请	无	提前公布	有	不丧失新颖性宽限期	无

上传文件信息

文件批次	文件类型	文件名称	上传日期	文件大小	操作
2019-03-14_13:42:16	申请文件	一种交联聚乙烯绝缘电缆2.zip	2019-03-14 13:42:16	759 KB	下载
	序列表	序列表.zip	2019-03-14 13:42:16	178 KB	下载

图 2-23 专利预审信息查看详情

## 2.2.3 新增专利预审申请

### 2.2.3.1 功能描述

已经和申请主体建立委托关系且申请主体已在线上委托代理机构，则代理机构可以提交专利预审申请。

### 2.2.3.2 用户操作

点击“新增”按钮，进入申请须知页面，如下图所示：



图 2-24 申请须知

首先代理机构提交预审申请，选择同意以上声明，点击“下一步”，进入专利预审申请界面，如下图所示：



选择申请类型，填写专利名称，上传申请文件、承诺书和其他文件，可以点击保存或提交按钮。页面中各个字段都用红色字体标注了填写说明和注释信息。点击保存按钮会将当前的预审申请信息保存在本地，用户可以进行再次修改；点击提交按钮会将专利预审申请信息提交到保护中心，等待保护中心进行预审审查。如下图所示：

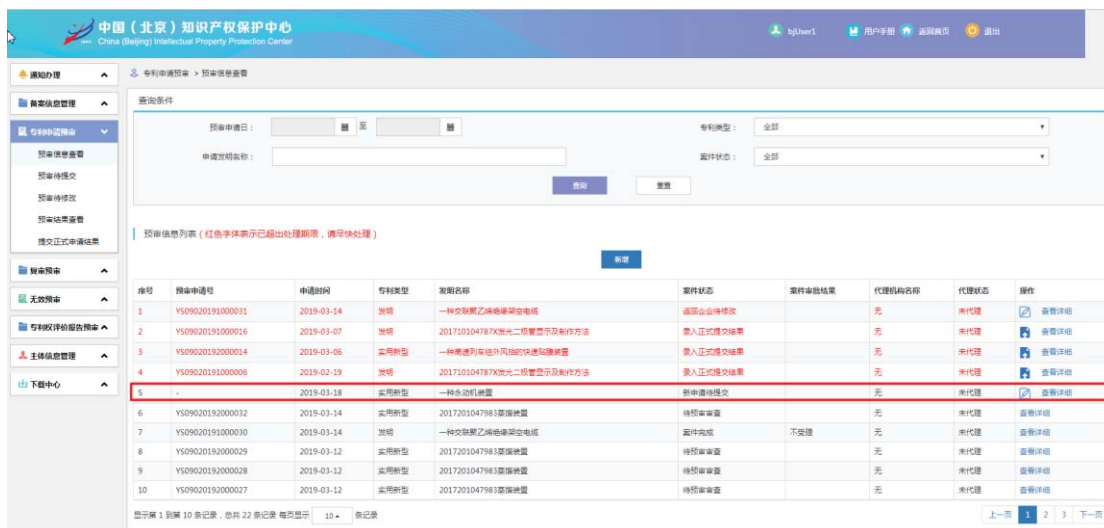


图 2-26 专利预审信息查看

## 2.2.4 预审待提交

### 2.2.4.1 功能描述

代理机构填写预审申请后保存的案件，状态为新申请待提交的修改预审申请。

### 2.2.4.2 用户操作

代理机构点击左侧导航栏中的“预审待提交”进入专利申请预审待提交界面，如下图所示：





图 2-27 专利预审待提交

专利申请预审信息列表上方为检索条件，可以根据预审申请日、专利类型、申请发明名称字段来查询专利申请预审待提交的信息。

点击“重置”按钮可以清空查询条件，并且查询所有专利申请预审待提交的信息。

点击“修改”，进入专利申请预审修改界面，如下图所示：



图 2-28 专利预审待提交-修改

输入需要修改的信息，确认无误后点击“提交”按钮，提交至保护中心进行审查。

点击“查看详情”链接，进入该案件的详细信息界面，如下图所

示：

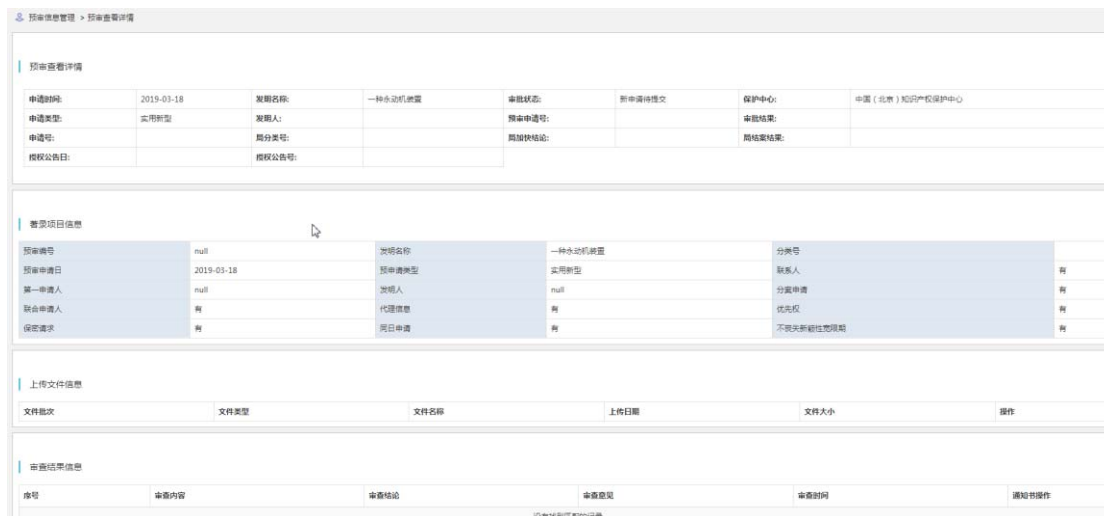


图 2-23 专利预审待提交查看详情

## 2.2.5 预审待修改

### 2.2.5.1 功能描述

保护中心审核未通过退回修改的预审申请，代理机构可以修改编辑后再次提交

### 2.2.5.2 用户操作

代理机构点击左侧导航栏中的“预审待修改”，可以查看保护中心审查未通过退回修改的专利申请预审。如下图所示：





图 2-29 专利预审待修改

专利申请预审信息列表上方为检索条件，可以根据预审申请日、专利类型、申请发明名称字段来查询专利申请预审待修改的信息。

点击“重置”按钮可以清空查询条件，并且查询所有专利申请预审待修改的信息。

点击“修改”图标，跳转到修改界面，如下图所示：



图 2-30 专利预审待修改-修改

修改完确认无误后点击提交按钮，等待保护中心审核。

点击“查看详情”链接，进入该案件的详细信息界面，如下图所示：

预审管理 - 预审案件详情							
预审案件详情							
申请日期:	2019-03-14	发明名称:	一种交联聚乙烯绝缘架空电缆	案件状态:	预审案件修改	保护中心:	中国(北京)知识产权保护中心
申请类型:	发明	发明人:	李国洋	预审申请号:	YS09020191000031	案件名称:	
申请人:		高办类型:		国际分类号:		国际分类号:	
授权公告日:		授权公告号:					
预审项目信息							
预审编号:	YS09020191000031	发明名称:	一种交联聚乙烯绝缘架空电缆	分案号:		申请人:	无
预审申请日:	2019-03-14	预审类型:	发明	分案申请人:		分案申请:	无
第一申请人:	深圳市绿星光电技术有限公司	发明人:	李国洋	代位权:		代位权:	无
联合申请人:	无	代理发明:	有	预审案件:		预审案件:	无
发明所属:	无	专利号:		预审案件:		预审案件:	无
是否申请:	无	提前公布:	有	不公开新法性数据:		不公开新法性数据:	无
上传文件信息							
文件批次:		文件类型:		上传日期:		文件大小:	
2019-03-14_134216		申请文件	一种交联聚乙烯绝缘架空电缆2.zip	2019-03-14 13:42:16		759 KB	下载
		承诺书	承诺书.zip	2019-03-14 13:42:16		178 KB	下载
审查结果信息							
序号	审查内容	审查结论	审查意见	审查日期	通知/操作		
1	形式审查	通过	提交的申请文件满足基本形式要求:	2019-03-14 13:42:19	驳回	驳回	下载
2	实质审查	通过	OK-1	2019-03-14 13:42:36	-	-	-
3	预审审查	受理	aa	2019-03-14 16:04:52	预审审查受理通知书	驳回	下载
4	预审审查	驳回修改	*****	2019-03-14 18:07:52	预审审查补正通知书	驳回	下载

图 2-23 专利预审待修改查看详情

## 2.2.6 预审结果查看

### 2.2.6.1 功能描述

代理机构用来查看通过、不通过、不受理的专利申请预审案件。

### 2.2.6.2 用户操作

代理机构点击左侧导航栏中的“预审结果查看”，可以查看通过和不通过的专利申请预审。如下图所示：

序号	预审申请号	申请时间	专利类型	发明名称	案件状态	案件审批结果	代理机构名称	代理状态	操作
1	YS09020191000030	2019-03-14	发明	一种交联聚乙烯绝缘架空电缆	案件完成	不受理	无	未代理	查看详情
2	YS09020191000026	2019-03-12	发明	2017101047831酪氨酸DCC应用	待局结果记录	通过	无	未代理	查看详情
3	YS09020192000021	2019-03-11	实用新型	2017201047983蒸馏装置	案件完成	不受理	无	未代理	查看详情
4	YS09020192000020	2019-03-11	实用新型	2017201047983蒸馏装置	案件完成	不受理	无	未代理	查看详情
5	YS09020191000019	2019-03-11	发明	201710104787X发光二极管显示及制作方法	待局结果记录	通过	无	未代理	查看详情
6	YS09020191000018	2019-03-08	发明	201710104787X发光二极管显示及制作方法	案件完成	不通过	无	未代理	查看详情

图 2-29 专利预审结果查看

专利申请预审信息列表上方为检索条件，可以根据预审申请日、专利类型、申请发明名称字段来查询专利申请预审结果信息。

点击“重置”按钮可以清空查询条件，并且查询所有专利申请预审结果信息。

点击“查看详情”链接，进入该案件的详细信息界面，如下图所示：

预审案件详情							
申请日期:	2019-03-14	发明名称:	一种仿射型乙烷电催化合成	案件状态:	案件完成	保护中心:	中国(北京)知识产权保护中心
申请类型:	发明	发明人:	李震洋	预审申请号:	Y509020191000030	预审结果:	不受理
申请人:		经办人:		预审机构:		预审结果:	
授权公告日:		授权公告号:					
案件基本信息							
预审编号:	Y509020191000030	发明名称:	一种仿射型乙烷电催化合成	分类号:			
预审申请日:	2019-03-14	预审机构:	发明	联系人:		无	
第一申请人:	深圳市德星光电技术有限公司	发明人:	李震洋	分类申请:		无	
预审申请人:	无	代理机构:	有	优先权:		无	
生物保藏:	无	专利类型:	有	保密需求:		无	
同日申请:	无	代理机构:	德星光电	不丧失新颖性声明:		无	
上传文件信息							
文件批次:		文件类型:	文件名称:	上传日期:	文件大小:	操作	
2019-03-14_13:39:47	申请文件	申请文件	一种仿射型乙烷电催化合成2.zip	2019-03-14 13:39:47	759 KB	预览 下载	
	承诺书	承诺书	承诺书.zip	2019-03-14 13:39:47	178 KB	预览 下载	
审查结果信息							
序号:	审查内容:	审查结论:	审查意见:	审查日期:	通知书操作		
1	格式检查	通过	提交的申请文件满足基本格式要求；	2019-03-14 13:39:47	预览 下载		
2	实质审查	不通过	专利申请技术方案不属于本保护中心管辖的技术领域	2019-03-14 13:41:04	预览 下载 不受理通知书		

图 2-29 专利预审结果查看详情

## 2.2.7 提交正式申请结果

### 2.2.7.1 功能描述

预审申请审查通过后，代理机构可以代申请主体向国家知识产权局专利局正式提交专利申请，获得专利申请号，完成网上缴费后，于当日内登录电子申请系统，将发明专利申请号在线提交至保护中心。

## 2.2.7.2 用户操作

代理机构点击左侧导航栏中的“提交正式申请结果”，可查看需要提交正式申请结果的专利预审申请。如下图所示：



图 2-31 专利预审提交正式申请结果

专利申请预审信息列表上方为检索条件，可以根据预审申请日、专利类型、申请发明名称字段来查询专利申请预审提交正式申请结果的信息。

点击“重置”按钮可以清空查询条件，并且查询所有专利申请预审提交正式申请结果的信息。

点击第一条记录提交申请号图标，弹出提交申请号界面，如下图所示：

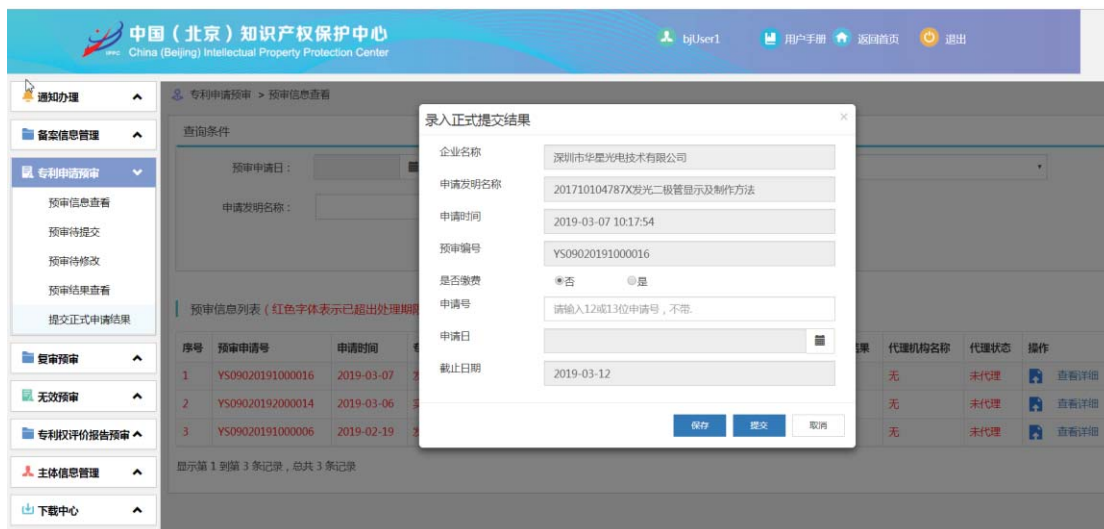


图 2-32 专利预审录入正式提交结果

填写是否缴费和申请号后，点击保存即保存填写内容，点击提交，此任务将提交至保护中心进行一致性审查。

点击第一条记录查看详情链接，进入该案件的详细信息界面，如下图所示：



图 2-32 专利预审提交正式申请结果查看详情

## 2.3 复审预审

### 2.3.1 概述

复审预审申请人可以是代理机构，可在线提交复审预审申请，选

择专利类型，填写专利申请号和发明名称，上传复审预审请求文件和复审预审其他文件。

提交复审申请有两种方式：申请主体自己提交，代理机构提交。代理机构提交复审预审申请时，需要选择复审预审案件的申请主体后，才能提交复审预审案件申请。

复审预审信息查看根据用户权限可查看的不同的复审预审信息。申请主体可以查看申请主体和代理机构提交的复审预审信息，代理机构只能查看代理机构自己提交的信息。

复审预审申请提交成功后，保护中心会对复审案件进行复审预审，包括资格审查、预审审查、提交正式申请结果、一致性审查等步骤。用户可以在复审预审案件列表中查看进度、状态和审查详细信息。

## 2.3.2 预审信息查看

### 2.3.2.1 功能描述

代理机构可以查看复审预审待提交、待返回修改、待提交申请号等各类案件信息，并进行相应的操作。

### 2.3.2.2 用户操作

代理机构登录进入系统首页，找到复审预审，如下图所示：

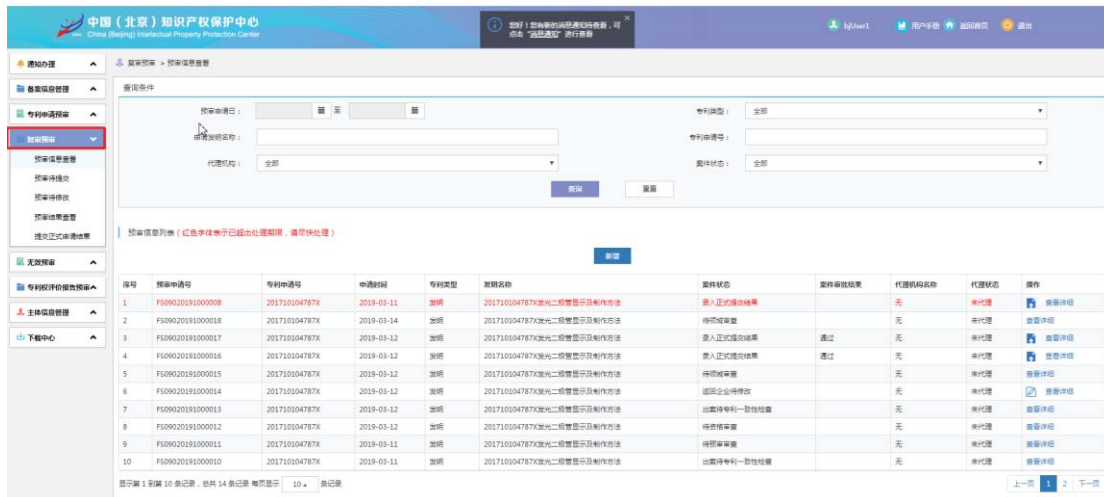


图 2-22 复审预审信息申请

点击“预审信息查看”，进入复审预审信息界面，如下图所示：

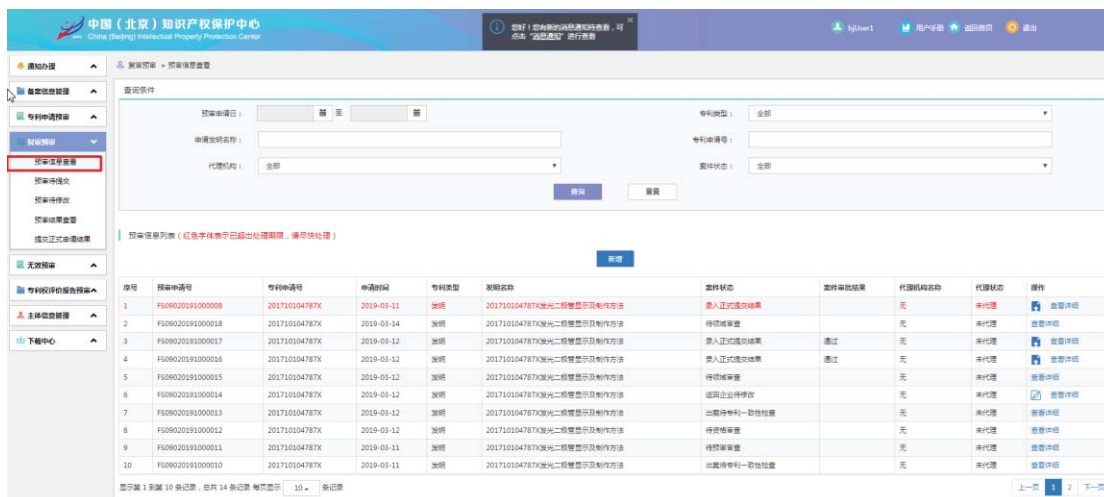


图 2-23 复审预审信息查看

复审预审信息列表上方为检索条件，可以根据预审申请日、专利类型、申请发明名称、专利申请号、代理机构、案件状态字段来查询复审预审信息。

点击“重置”按钮可以清空查询条件，并且查询所有复审预审信息。

点击“查看详情”链接，进入该案件的详细信息界面，如下图所示：



复审预审 > 预审查看详情					
<b>预审查看详情</b>					
预审编号:	F509020191000008	专利号:	201710104787X	发明名称:	201710104787X发光二极管显示及制作方法
预审提交时间:	2019-03-11	申请人:	深圳市华星光电技术有限公司	联合申请人:	无
代理机构:	深圳市德力知识产权代理有限公司	保护中心:	中国(北京)知识产权中心	预审审核状态:	进入正式提交结果
加快结论:		加快代码:		预审结果:	
<b>上传文件信息</b>					
文件批次	文件类型	文件名称	上传日期	文件大小	操作
2019-03-11_164041	复审预审文件	复审-201710104787X发光二极管显示及制作方法.zip	2019-03-11 16:40:41	1.69 MB	下载
<b>审查结果信息</b>					
序号	审查内容	审查结论	审查意见	审查时间	通知书操作
1	格式检查	通过	提交的申请文件满足基本格式要求。	2019-03-11 16:40:42	回执 预览 下载
2	初稿审查	通过	a	2019-03-11 16:40:56	-
3	资格审查	受理	a	2019-03-11 16:41:34	复审申请受理通知书 预览 下载
4	预审审查	通过	aa	2019-03-11 16:42:08	复审申请通过通知书 预览 下载

图 2-23 复审预审信息查看详情

## 2.3.3 新增复审预审申请

### 2.3.3.1 功能描述

已经和申请主体建立委托关系且申请主体已在线上委托代理机构，则代理机构可以提交复审预审申请。

### 2.3.3.2 用户操作

以代理机构来提交复审预审申请，点击“新增”按钮，进入复审预审新增界面，如下图所示：





图 2-25 复审预审申请

选择专利类型，填写发明名称，上传复审请求文件和复审其他文件，可以点击保存或提交按钮。页面中各个字段都用红色字体标注了填写说明和注释信息。点击保存按钮会将当前的复审预审申请信息保存在本地，代理机构可以进行再次修改；点击提交按钮会将复审预审申请信息提交到保护中心，等待保护中心进行复审审查。

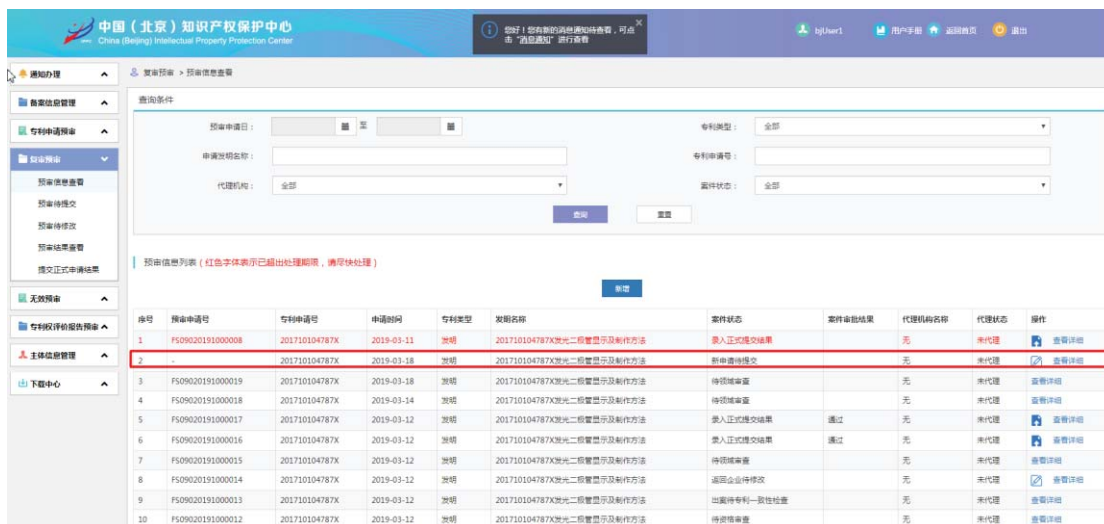


图 2-26 复审预审信息管理

## 2.3.4 预审待提交

### 2.3.4.1 功能描述

代理机构填写复审预审申请后保存的案件，状态为新申请待提交的修改复审预审申请。

### 2.3.4.2 用户操作

代理机构点击左侧导航栏中的“预审待提交”进入复审预审待提交界面，如下图所示：



图 2-27 复审预审待提交

复审预审信息列表上方为检索条件，可以根据预审申请日、专利类型、申请发明名称、专利申请号、代理机构字段来查询复审预审待提交的信息。

点击“重置”按钮可以清空查询条件，并且查询所有复审预审待提交的信息。

点击“修改”，进入复审预审修改界面，如下图所示：



图 2-28 复审预审待提交-修改

输入需要修改的信息，确认无误后点击“提交”按钮，提交至保护中心进行复审审查。

点击“查看详情”链接，进入该案件的详细信息界面，如下图所示：



图 2-23 复审预审待提交查看详情

### 2.3.5 预审待修改

#### 2.3.5.1 功能描述

保护中心审核未通过退回修改的复审预审申请，代理机构可以修

改编后再次提交。

### 2.3.5.2 用户操作

代理机构点击左侧导航栏中的“预审待修改”，可以查看保护中心审查未通过退回修改的复审预审。如下图所示：



图 2-29 复审预审待修改

复审预审信息列表上方为检索条件，可以根据预审申请日、专利类型、申请发明名称、专利申请号、代理机构字段来查询复审预审待修改的信息。

点击“重置”按钮可以清空查询条件，并且查询所有复审预审待修改的信息。

点击“修改”图标，跳转到修改界面，如下图所示：

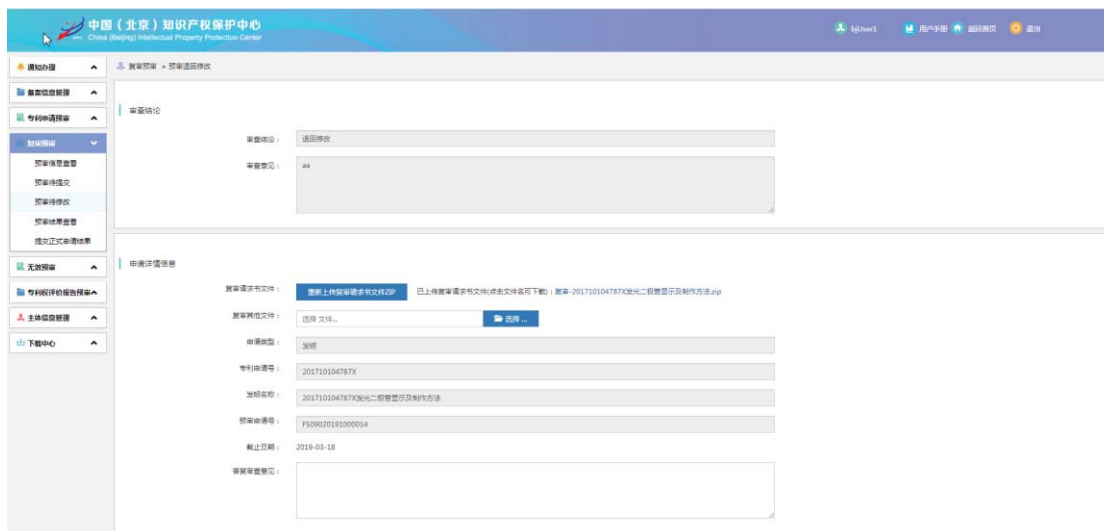


图 2-30 复审预审待修改-修改

修改完确认无误后点击提交按钮，等待保护中心审核。

点击“查看详情”链接，进入该案件的详细信息界面，如下图所示：



图 2-23 复审预审待修改查看详情

## 2.3.6 预审结果查看

### 2.3.6.1 功能描述

代理机构用来查看通过、不通过、不受理的复审预审案件。

## 2.3.6.2 用户操作

代理机构点击左侧导航栏中的“预审结果查看”，可以查看通过和不通过的复审预审。如下图所示：



图 2-29 复审预审结果查看

复审预审信息列表上方为检索条件，可以根据预审申请日、专利类型、申请发明名称、专利申请号、代理机构字段来查询复审预审结果信息。

点击“重置”按钮可以清空查询条件，并且查询所有复审预审结果信息。

点击“查看详情”链接，进入该案件的详细信息界面，如下图所示：

复审查看详情					
预审编号:	FS09020191000009	专利号:	201710104787X	发明名称:	201710104787X发光二极管显示及制备方法
请求提交日期:	2019-03-11	请求人:	深圳市华星光电技术有限公司	联合申请人:	无
代理机构:	深圳市德力知识产权代理有限公司	保护中心:	中国(北京)知识产权局	预审审核状态:	待审结果记录
加快结论:		加快结论:		预审结果:	

上传文件信息					
文件批次	文件类型	文件名称	上传日期	文件大小	操作
2019-03-11_17:35:48	复审预审书文件	复审-201710104787X发光二极管显示及制备方法.zip	2019-03-11 17:35:48	1.69 MB	下载

审查结果信息					
序号	审查内容	审查结论	审查意见	审查日期	通知书操作
1	格式检查	通过	提交的申请文件满足基本格式要求；	2019-03-11 17:35:48	回执 下载
2	实质审查	通过	a	2019-03-11 17:49:15	-
3	实质审查	受理	aa	2019-03-11 18:09:57	复审申请受理通知书 预览 下载
4	预审审查	通过	a	2019-03-11 18:10:10	复审申请通过通知书 预览 下载
5	专利一致性检查	通过	aa	2019-03-11 18:23:28	一致性审查通过通知书 预览 下载

图 2-29 复审预审结果查看详情

## 2.3.7 提交正式申请结果

### 2.3.7.1 功能描述

复审预审申请审查通过后，填写委内编号，完成网上缴费后，于当日内登录电子申请系统，提交至保护中心。

### 2.3.7.2 用户操作

代理机构点击左侧导航栏中的“提交正式申请结果”，可查看需要提交正式申请结果的复审预审申请。如下图所示：



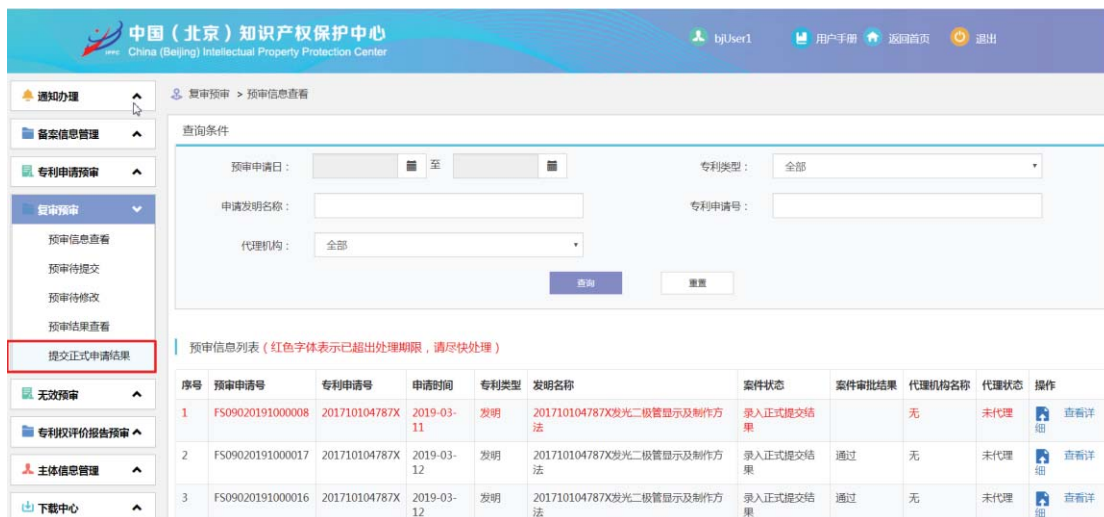


图 2-31 复审预审提价正式申请结果

复审预审信息列表上方为检索条件，可以根据预审申请日、专利类型、申请发明名称、专利申请号、代理机构字段来查询复审预审提交正式申请结果的信息。

点击“重置”按钮可以清空查询条件，并且查询所有复审预审提交正式申请结果的信息。

点击列表记录中的提交正式申请结果图标，弹出提交申请号界面，如下图所示：



图 2-32 复审预审录入正式提交结果



填写是否缴费和委内编号后，点击保存即保存填写内容，点击提交，此任务将提交至保护中心进行一致性审查。

点击第一条记录查看详情链接，进入该案件的详细信息界面，如下图所示：

预审查看详情					
预审编号:	F509020191000008	专利号:	201710104787X	发明名称:	201710104787X发光二极管显示及制作方法
请求提交日期:	2019-03-11	请求人:	深圳市华星光电技术有限公司	联合申请人:	无
代理机构:	深圳市德力知识产权代理事务所	保护中心:	中国(北京)知识产权中心	预审审批状态:	列入正式提交名单
加快结论:		加快日期:		预审结果:	

上传文件信息					
文件批次	文件类型	文件名称	上传日期	文件大小	操作
2019-03-11_164041	预审申请书文件	预审-201710104787X发光二极管显示及制作方法.zip	2019-03-11 16:40:41	1.69 MB	下载

审查结果信息					
序号	审查内容	审查结论	审查意见	审查时间	通知与操作
1	格式检查	通过	提交的申请文件满足基本格式要求。	2019-03-11 16:40:42	回执 预览 下载
2	初核审查	通过	a	2019-03-11 16:40:56	-
3	资格审查	受理	a	2019-03-11 16:41:34	复审申请受理通知书 预览 下载
4	预审审查	通过	aa	2019-03-11 16:42:08	复审申请通过通知书 预览 下载

图 2-32 复审预审提交正式申请结果查看详情

## 2.4 无效预审

### 2.4.1 概述

无效预审申请人可以是代理机构，可在线提交无效预审申请，享受专利（发明、实用新型、外观设计）申请快速预审。选择申请类型，填写专利号、发明名称、专利权人、授权公告日。上传无效请求文件和无效其他文件。

提交无效申请有两种方式：申请主体自己提交，代理机构提交。代理机构提交无效申请时，需要选择无效预审案件的申请主体后，才能提交无效预审案件申请。

无效预审信息查看根据用户权限可查看的不同的预审信息。申请

主体可以查看申请主体和代理机构提交的无效预审信息，代理机构只能查看代理机构自己提交的信息。

无效预审申请提交成功后，保护中心会对无效案件进行预审，包括资格审查、预审审查、提交正式申请结果、一致性审查等步骤。用户可以在无效预审案件列表中查看进度、状态和审查详细信息。

## 2.4.2 预审信息查看

### 2.4.2.1 功能描述

代理机构可以查看无效预审待提交、待返回修改、待提交申请号等各类案件信息，并进行相应的操作。

### 2.4.2.2 用户操作

代理机构登录进入系统首页，找到无效预审，如下图所示：

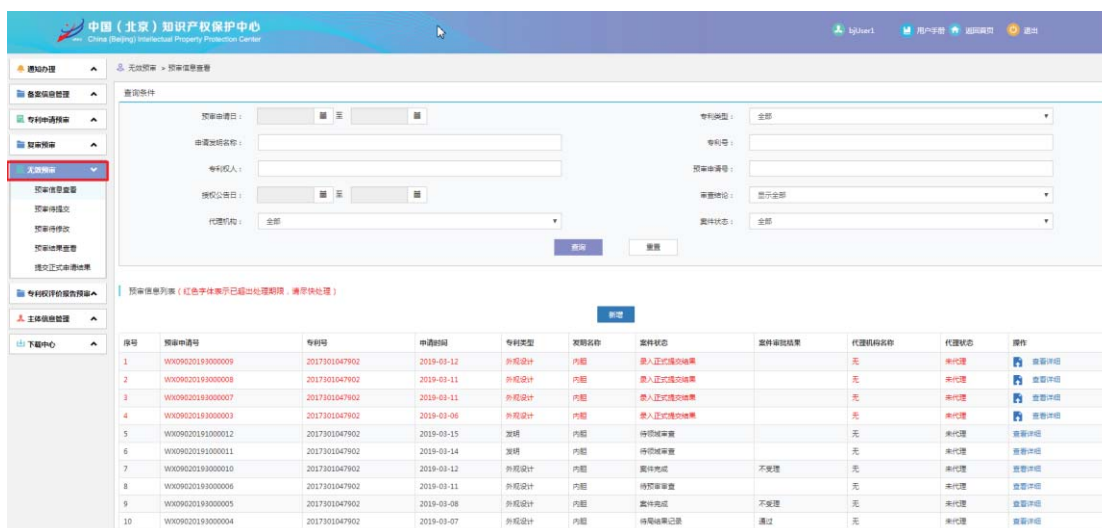


图 2-22 无效预审申请

点击“预审信息查看”，进入无效预审信息管理界面，如下图所示：

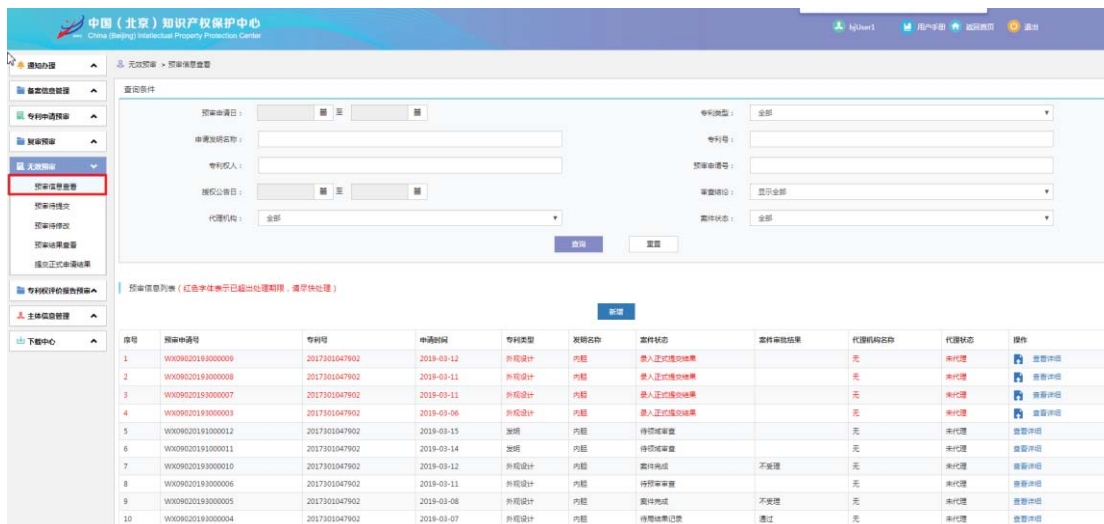


图 2-23 无效预审信息查看

无效预审信息列表上方为检索条件，可以根据预审申请日、专利类型、申请发明名称、专利号、专利权人、预审申请号、授权公告日、审查结论、代理机构、案件状态字段来查询无效预审信息。

点击“重置”按钮可以清空查询条件，并且查询所有无效预审信息。

点击“查看详情”链接，进入该案件的详细信息界面，如下图所示：



图 2-23 无效预审信息查看详情界面

## 2.4.3 新增无效预审申请

### 2.4.3.1 功能描述

已经和申请主体建立委托关系且申请主体已在线上委托代理机构，则代理机构可以提交无效预审申请。

### 2.4.3.2 用户操作

以代理机构来提交无效预审申请，点击“新增”按钮，进入无效预审新增界面，如下图所示：



图 2-25 无效预审申请

选择申请类型，填写专利号、发明名称、专利权人、授权公告日，上传无效请求文件和无效其他文件，可以点击保存或提交按钮。页面中各个字段都用红色字体标注了填写说明和注释信息。点击保存按钮会将当前的无效预审申请信息保存在本地，用户可以进行再次修改；点击提交按钮会将无效预审申请信息提交到保护中心，等待保护中心进行审查。如下图所示：

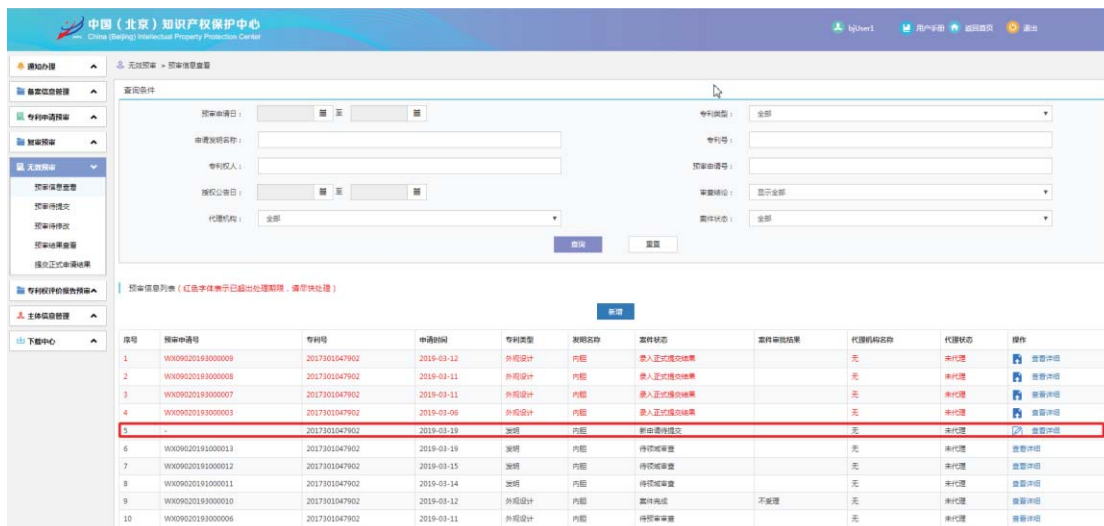


图 2-26 无效预审信息管理

## 2.4.4 预审待提交

### 2.4.4.1 功能描述

代理机构填写无效预审申请后保存的案件，状态为新申请待提交的修改无效预审申请。

### 2.4.4.2 用户操作

代理机构点击左侧导航栏中的“预审待提交”进入待提交的无效预审信息管理界面，如下图所示：



图 2-27 无效预审信息待提交

无效预审信息列表上方为检索条件，可以根据预审申请日、专利类型、申请发明名称、专利号、专利权人、预审申请号、授权公告日、审查结论、代理机构、案件状态字段来查询无效预审待提交的信息。

点击“重置”按钮可以清空查询条件，并且查询所有 预无效提交的信息。

点击“修改”，进入无效预审修改界面，如下图所示：

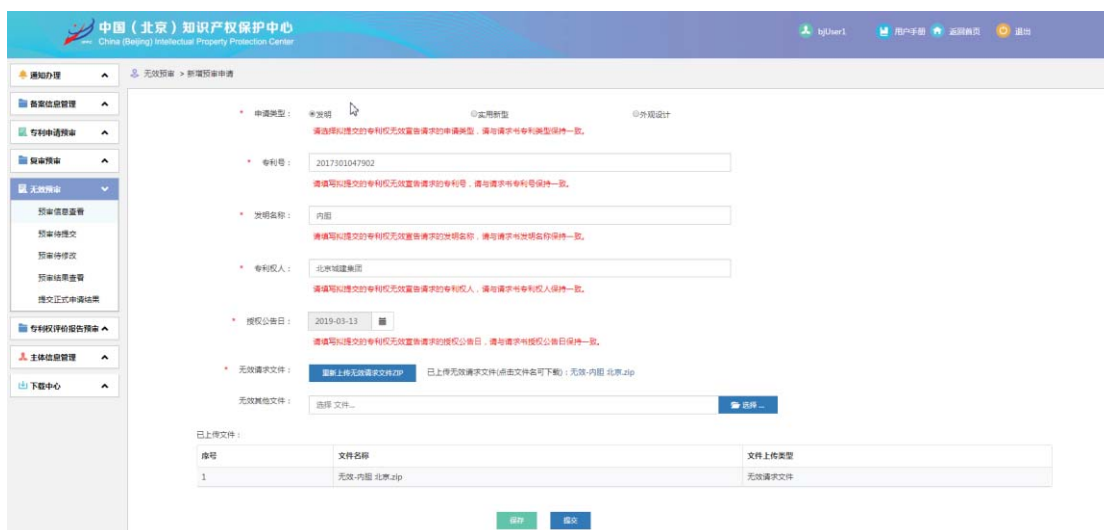


图 2-28 无效预审待提交-修改

输入需要修改的信息，确认无误后点击“提交”按钮，提交至保护中心进行审查。

点击“查看详情”链接，进入该案件的详细信息界面，如下图所示：



图 2-23 无效预审待提交查看详情

## 2.4.5 预审待修改

### 2.4.5.1 功能描述

保护中心审核未通过退回修改的无效预审申请，代理机构可以修改编辑后再次提交。

### 2.4.5.2 用户操作

代理机构点击左侧导航栏中的“预审待修改”，可以查看保护中心审查未通过退回修改的无效预审。如下图所示：





图 2-29 无效预审待修改

无效预审信息列表上方为检索条件，可以根据预审申请日、专利类型、申请发明名称、专利号、专利权人、预审申请号、授权公告日、审查结论、代理机构、案件状态字段来查询无效预审待修改的信息。

点击“重置”按钮可以清空查询条件，并且查询所有无效预审待修改的信息。

点击“修改”图标，跳转到修改界面，如下图所示：

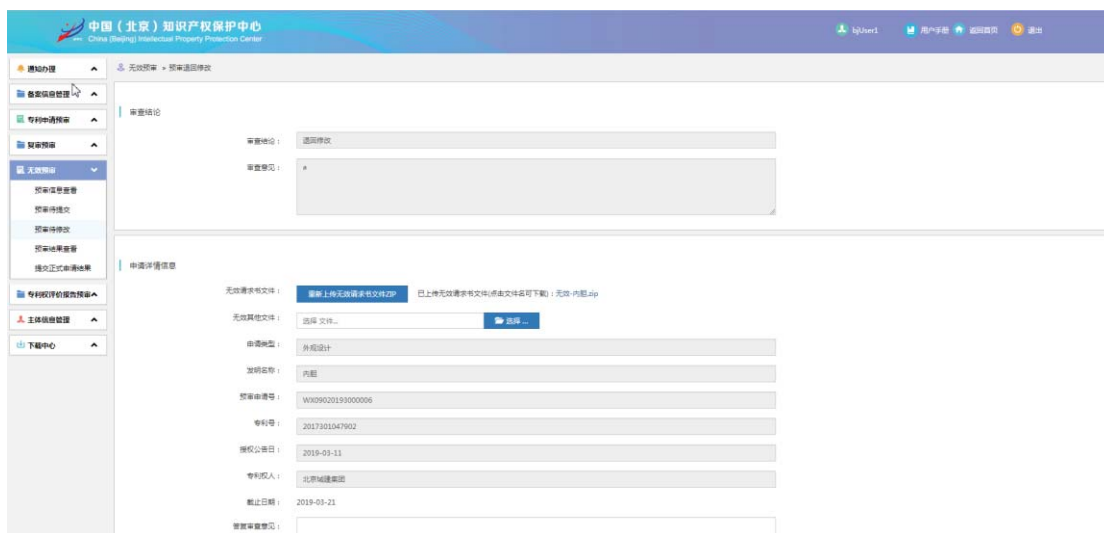


图 2-30 无效预审待修改-修改

修改完确认无误后点击提交按钮，等待保护中心审核。

点击“查看详情”链接，进入该案件的详细信息界面，如下图所示



示：

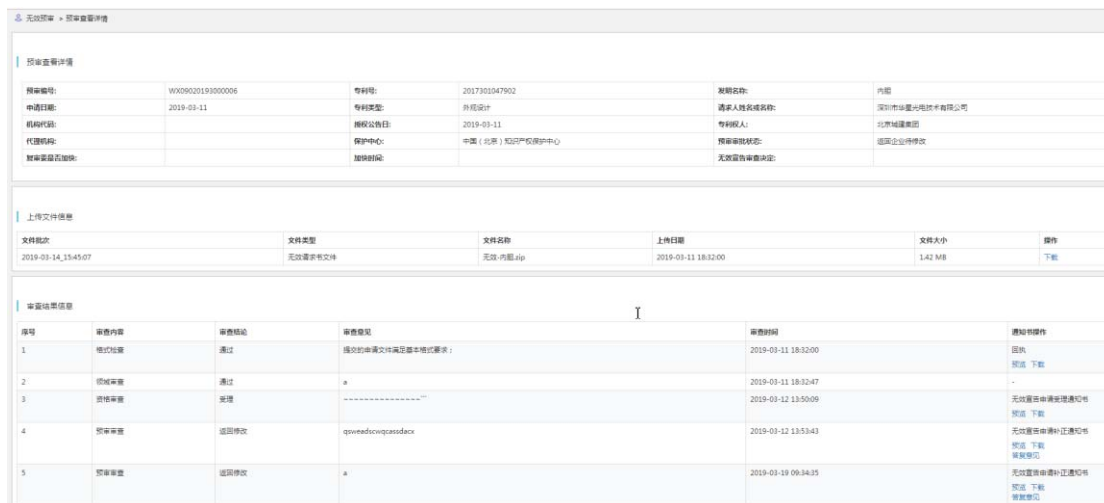


图 2-23 无效预审待修改查看详情

## 2.4.6 预审结果查看

### 2.4.6.1 功能描述

代理机构用来查看通过、不通过、不受理的无效预审案件。

### 2.4.6.2 用户操作

代理机构点击左侧导航栏中的“预审结果查看”，可以查看通过和不通过的无效预审。如下图所示：

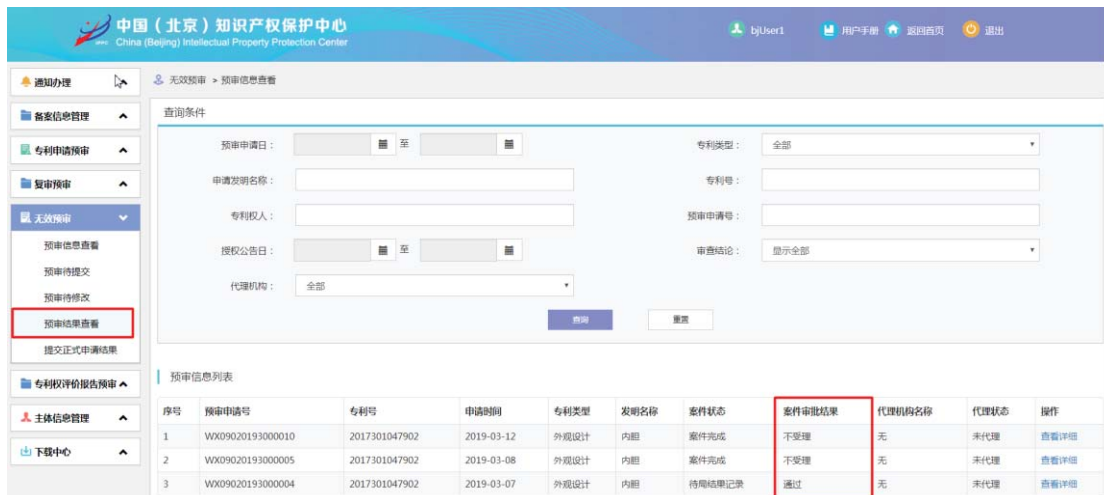


图 2-29 无效预审结果查看

无效预审信息列表上方为检索条件，可以根据预审申请日、专利类型、申请发明名称、专利号、专利权人、预审申请号、授权公告日、审查结论、代理机构、案件状态字段来查询无效预审结果信息。

点击“重置”按钮可以清空查询条件，并且查询所有无效预审结果信息。

点击“查看详情”链接，进入该案件的详细信息界面，如下图所示：

无效预审 - 预审查看详情					
预审查看详情					
预审编号:	WX09020193000010	专利号:	2017301047902	发明名称:	内照
申请日期:	2019-03-12	专利类型:	外观设计	申请人姓名或名称:	深圳市华强光电技术有限公司
机构代码:		授权公告日:	2017-06-01	专利权人:	北京城建集团
代理机构:		保护中心:	中国(北京)知识产权保护中心	预审审查状态:	案件完成
复审或是否加快:		加快时限:		无效宣告审查决定:	不授权
上海文件信息					
文件批次	文件类型	文件名称	上传日期	文件大小	操作
2019-03-12_19:32:33	无效请求文件	无效-内照.zip	2019-03-12 19:32:33	1.42 MB	下载
	无效其他文件	chengnuoshu.zip	2019-03-12 19:32:33	3.08 MB	下载
审查结果信息					
序号	审查内容	审查结论	审查意见	审查日期	通知书操作
1	格式检查	通过	提交的申请文件满足基本格式要求;	2019-03-12 19:32:34	回执 预览 下载
2	领域审查	不通过	xxxxxxxxxxxxxxxxxxxxxxxxxxxx	2019-03-12 19:33:14	领域审查不予受理通知书 预览 下载

图 2-29 无效预审结果查看详情

## 2.4.7 提交正式申请结果

### 2.4.7.1 功能描述

代理机构申请审查通过后，填写委内编号，完成网上缴费后，于当日内登录电子申请系统，提交至保护中心。

## 2.4.7.2 用户操作

代理机构点击左侧导航栏中的“提交正式申请结果”，可查看需要提交正式申请结果的无效预审申请。如下图所示：

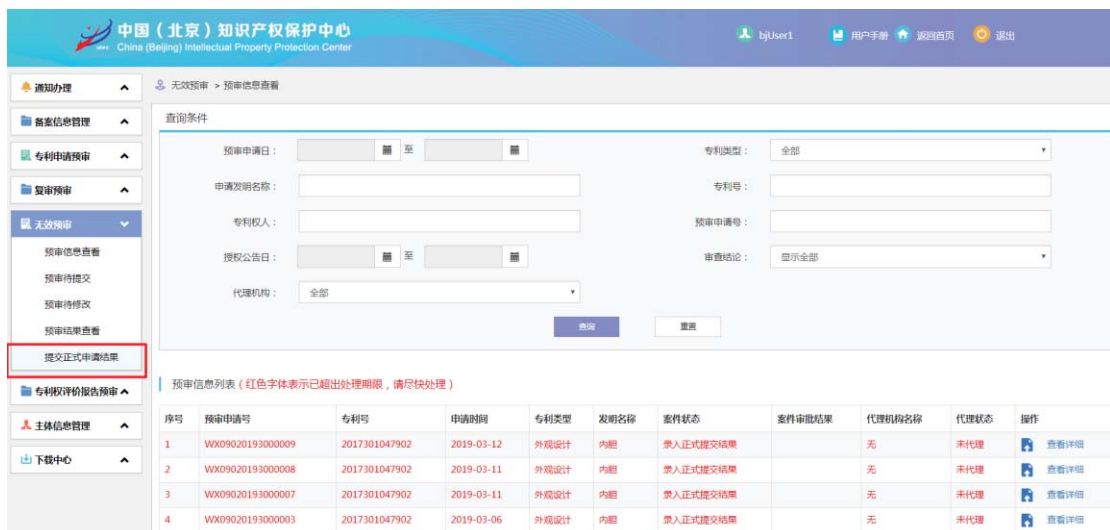


图 2-31 无效预审提交正式申请结果

无效预审信息列表上方为检索条件，可以根据预审申请日、专利类型、申请发明名称、专利号、专利权人、预审申请号、授权公告日、审查结论、代理机构字段来查询专利申请预审提交正式申请结果的信息。

点击“重置”按钮可以清空查询条件，并且查询所有专利申请预审提交正式申请结果的信息。

点击第一条记录提交申请号图标，弹出提交申请号界面，如下图所示：

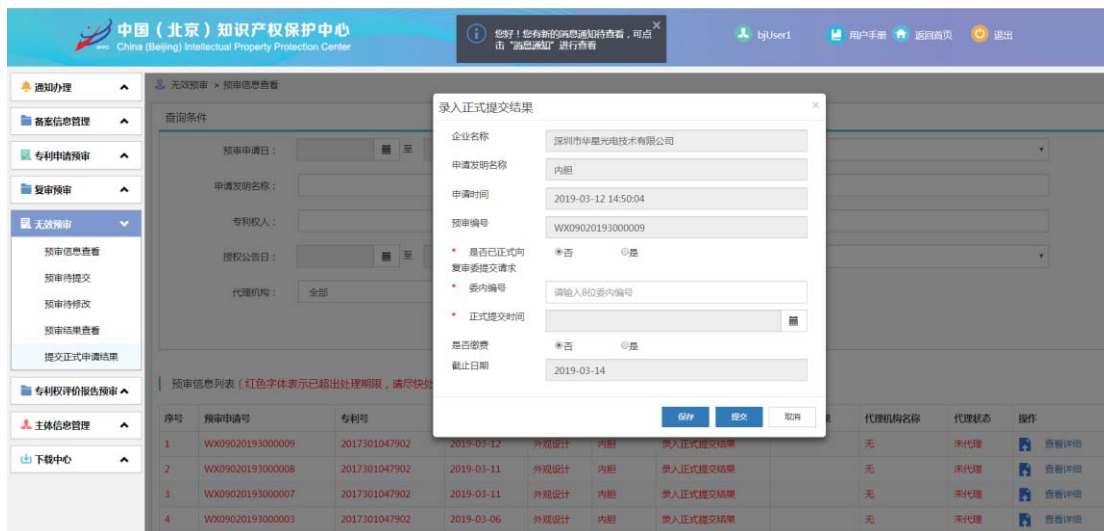


图 2-32 无效预审录入正式提交结果

填写是否缴费和委内编号后，点击保存即保存填写内容，点击提交，此任务将提交至保护中心进行一致性审查。

点击第一条记录查看详情链接，进入该案件的详细信息界面，如下图所示：



图 2-32 无效提交正式申请结果查看详情

## 2.5 专利权评价报告预审

### 2.5.1 概述

专利权评价报告预审申请人可以是代理机构，可在线提交专利权

评价报告预审申请,享受专利(实用新型、外观设计)申请快速预审。选择申请类型和请求人类型,填写专利号、发明名称、专利权人。上传专利权评价报告请求申请文件和专利权评价报告其他文件。

提交专利权评价报告预审申请有两种方式:申请主体自己提交,代理机构提交。代理机构提交专利权评价报告预审申请时,需要选择专利权评价报告预审案件的申请主体后,才能提交专利权评价报告预审案件申请。

专利权评价报告预审信息查看根据用户权限可查看的不同的专利权评价报告预审信息。申请主体可以查看申请主体和代理机构提交的专利权评价报告预审信息,代理机构只能查看代理机构自己提交的信息。

预审申请提交成功后,保护中心会对专利申请进行预审,包括资格审查、预审审查、提交正式申请结果、一致性审查等步骤。用户可以在专利权评价报告预审案件列表中查看进度、状态和审查详细信息。

## 2.5.2 预审信息查看

### 2.5.2.1 功能描述

代理机构可以查看专利权评价报告预审待提交、待返回修改、待提交申请号等各类案件信息,并进行相应的操作。

### 2.5.2.2 用户操作

代理机构登录进入系统首页,找到专利权评价报告预审,如下图

所示:

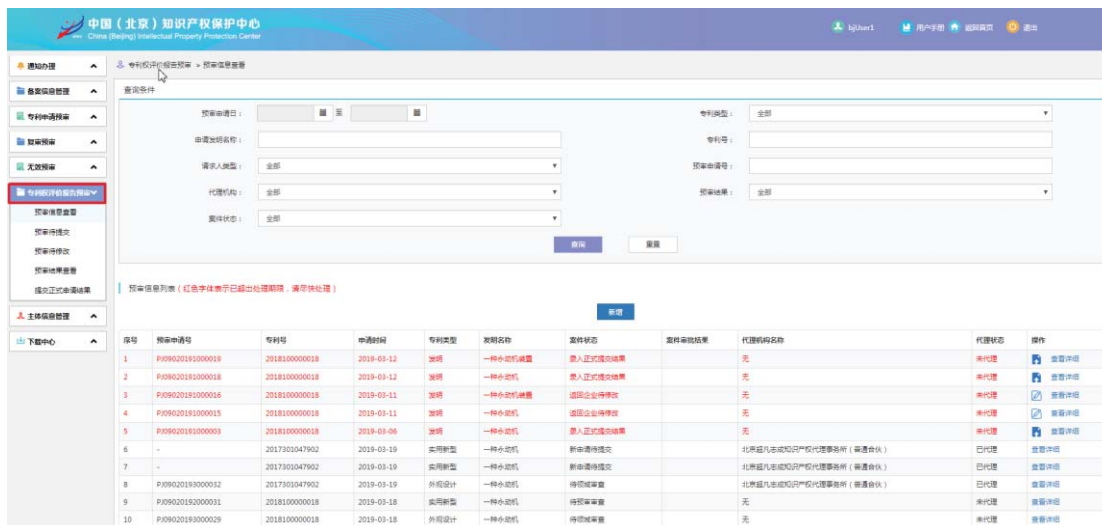


图 2-22 专利权评价报告预审申请

点击“预审信息查看”，进入专利权评价报告预审信息管理界面，如下图所示：

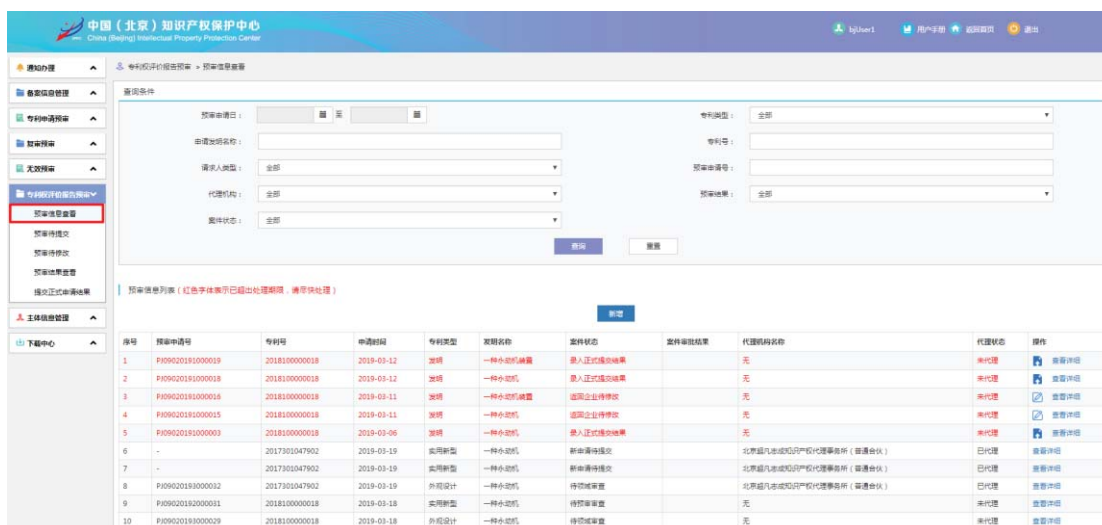


图 2-23 专利权评价报告预审信息查看

专利权评价报告预审信息列表上方为检索条件，可以根据预审申请日、专利类型、申请发明名称、专利号、专利权人、预审申请号、授权公告日、预审结果、代理机构、案件状态字段来查询专利权评价报告预审信息。

点击“重置”按钮可以清空查询条件，并且查询所有专利权评价

报告预审信息。

点击“查看详情”链接，进入该案件的详细信息界面，如下图所示：



图 2-23 专利权评价报告预审信息查看详情界面

## 2.5.3 新增专利权评价报告预审申请

### 2.5.3.1 功能描述

已经和申请主体建立委托关系且申请主体已在线上委托代理机构，则代理机构可以提交专利权评价报告预审申请。。

### 2.5.3.2 用户操作

以代理机构来提交专利权评价报告预审申请，点击“新增”按钮，进入专利权评价报告预审新增界面，如下图所示：



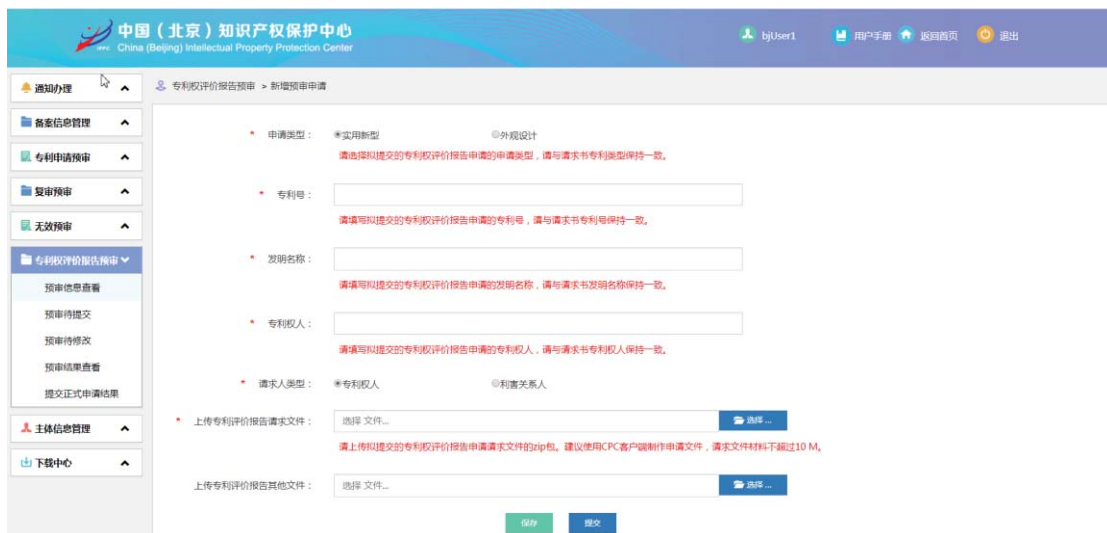


图 2-25 专利权评价报告预审申请

选择申请类型和请求人类型，填写专利号、发明名称、专利权人，上传专利评价报告请求文件和专利评价报告其他文件，可以点击保存或提交按钮。页面中各个字段都用红色字体标注了填写说明和注释信息。点击保存按钮会将当前的专利评价报告预审申请信息保存在本地，用户可以进行再次修改；点击提交按钮会将专利评价报告预审申请信息提交到保护中心，等待保护中心进行审查。如下图所示：

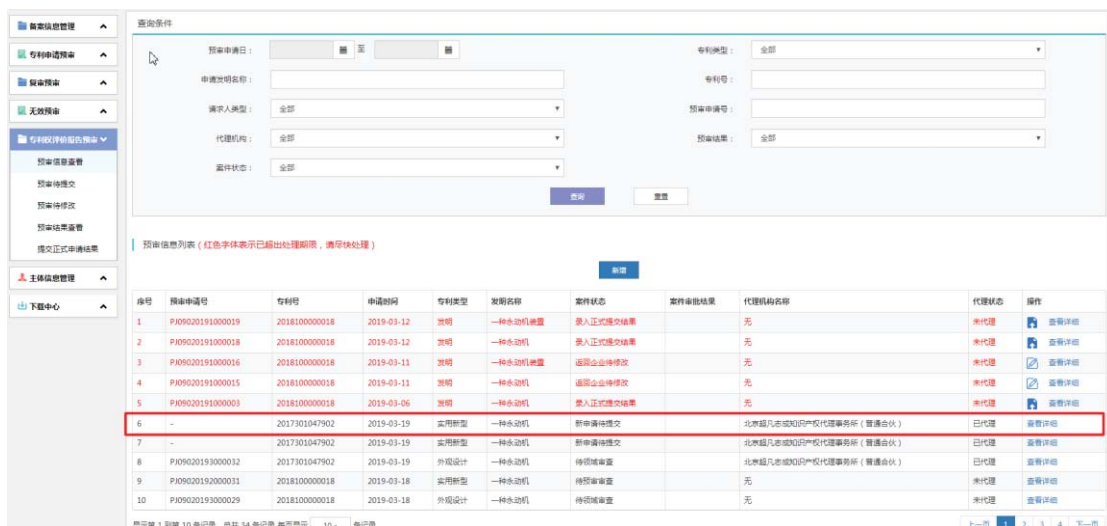


图 2-26 专利权评价报告预审信息管理



## 2.5.4 预审待提交

### 2.5.4.1 功能描述

代理机构填写专利权评价报告预审申请后保存的案件，状态为新申请待提交的修改专利权评价报告预审申请。

### 2.5.4.2 用户操作

代理机构点击左侧导航栏中的“预审待提交”进入待提交的专利权评价报告预审信息管理界面，如下图所示：



图 2-27 专利权评价报告预审待提交

预审信息列表上方为检索条件，可以根据预审申请日、专利类型、申请发明名称、专利号、请求人类型、预审申请号、代理机构、预审结果字段来查询专利权评价报告预审待提交的信息。

点击“重置”按钮可以清空查询条件，并且查询所有专利权评价报告预审待提交的信息。

点击“修改”，进入专利权评价报告预审修改界面，如下图所示：

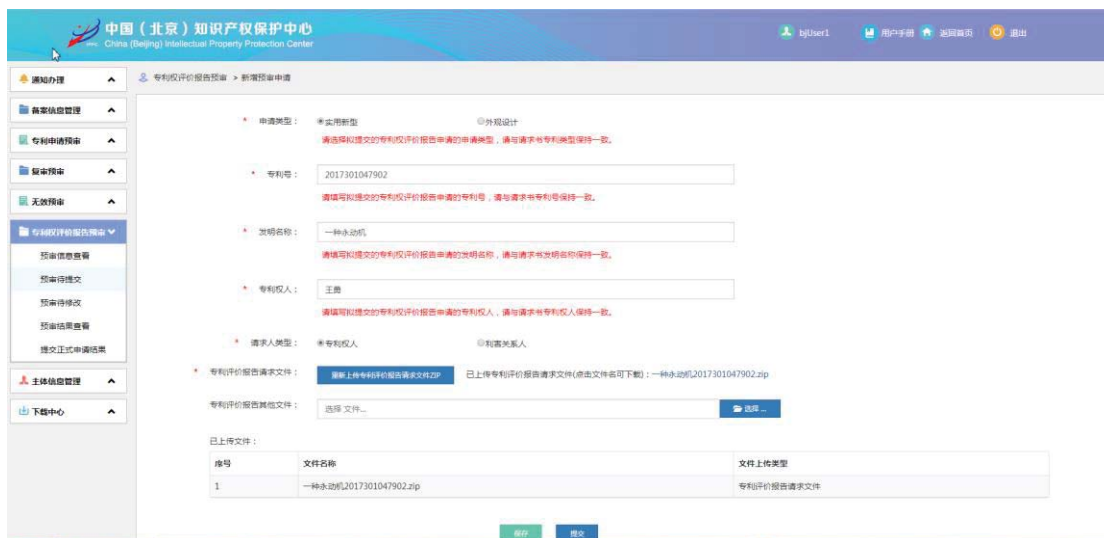


图 2-28 专利权评价报告预审待提交-修改

输入需要修改的信息，确认无误后点击“提交”按钮，提交至保护中心进行审查。

点击“查看详情”链接，进入该案件的详细信息界面，如下图所示：



图 2-23 专利权评价报告预审待提交查看详情

## 2.5.5 预审待修改

### 2.5.5.1 功能描述

保护中心审核未通过退回修改的专利权评价报告预审申请，代理

机构可以修改编辑后再次提交。

## 2.5.5.2 用户操作

代理机构点击左侧导航栏中的“预审待修改”，可以查看保护中心审查未通过退回修改的专利权评价报告预审申请。如下图所示：

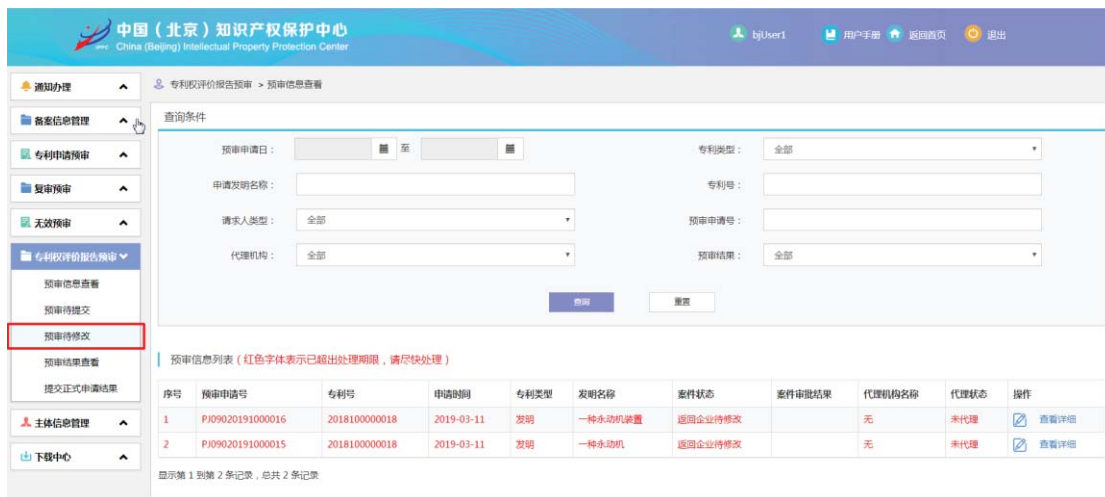


图 2-29 专利权评价报告预审待修改

专利权评价报告预审信息列表上方为检索条件，可以根据预审申请日、专利类型、申请发明名称、专利号、请求人类型、预审申请号、代理机构、预审结果字段来查询专利权评价报告预审待修改的信息。

点击“重置”按钮可以清空查询条件，并且查询所有专利权评价报告预审待修改的信息。

点击“修改”图标，跳转到修改界面，如下图所示：

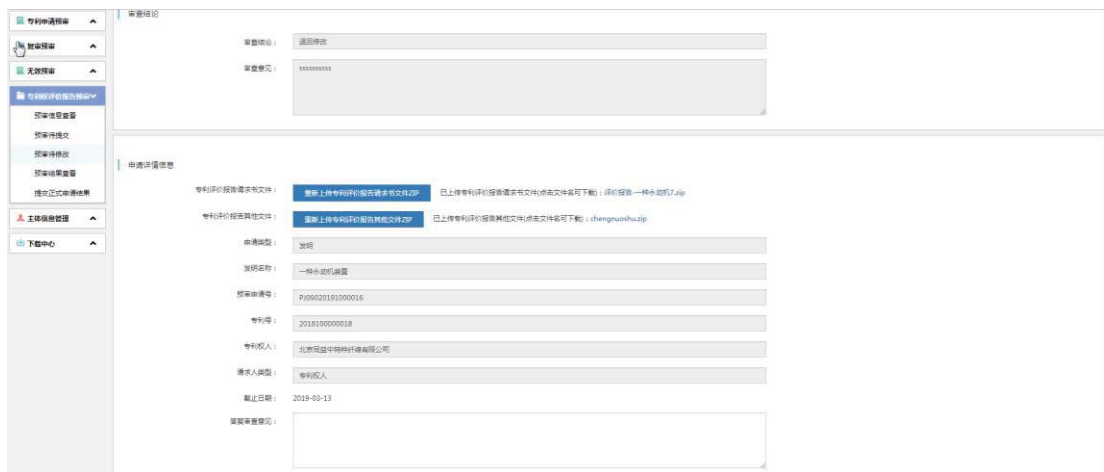


图 2-30 专利权评价报告预审待修改-修改

修改完确认无误后点击提交按钮，等待保护中心审核。

点击“查看详情”链接，进入该案件的详细信息界面，如下图所示：



图 2-23 专利权评价报告预审待修改查看详情

## 2.5.6 预审结果查看

### 2.5.6.1 功能描述

代理机构用来查看通过、不通过、不受理的专利权评价报告预审案件。

## 2.5.6.2 用户操作

代理机构点击左侧导航栏中的“预审结果查看”，可以查看通过和不通过的专利权评价报告预审。如下图所示：

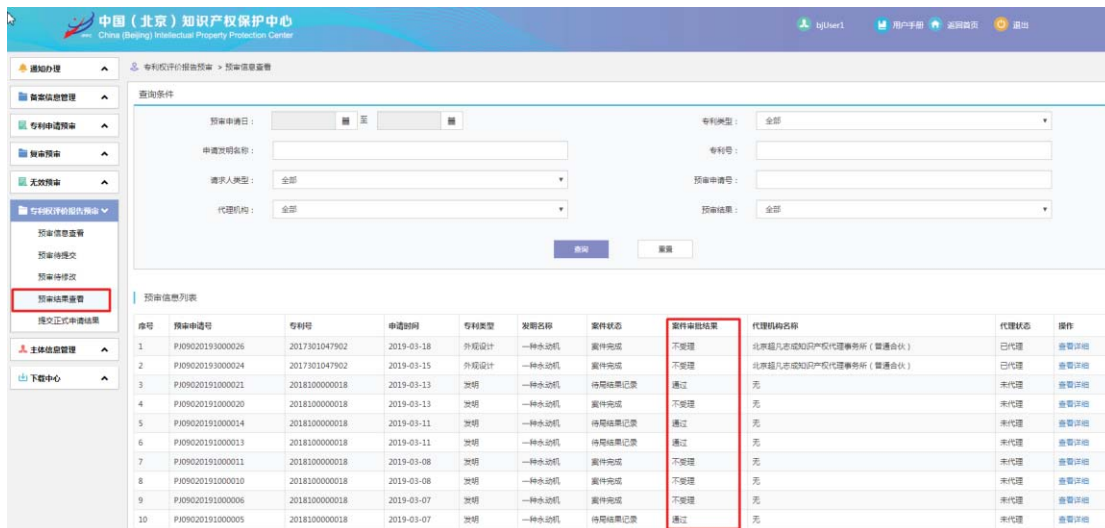


图 2-29 专利权评价报告预审结果查看

专利权评价报告预审信息列表上方为检索条件，可以根据预审申请日、专利类型、申请发明名称、专利号、请求人类型、预审申请号、代理机构、预审结果字段来查询专利权评价报告预审结果信息。

点击“重置”按钮可以清空查询条件，并且查询所有专利权评价报告预审结果信息。

点击“查看详情”链接，进入该案件的详细信息界面，如下图所示：

预审查详情					
预审编号:	PJ09020193000026	专利号:	2017301047902	发明名称:	一种永动机
申请日期:	2019-03-18	请求人类型:	专利权人	请求人姓名或名称:	深圳市华星光电技术有限公司
授权公告号:		授权公告日:		专利权人:	王鼎
代理机构名称:	北京超凡志成知识产权代理事务所(普通合伙)	保护中心:	中国(北京)知识产权保护中心	预审审查状态:	案件完成
局是否加快:		加快时段:		出具评价报告时间:	

上传文件信息					
文件编号	文件类型	文件名称	上传日期	文件大小	操作
2019-03-18_08:13:38	专利评价报告请求文件	一种永动机2017301047902.zip	2019-03-18 08:13:38	474 KB	<a href="#">下载</a>

审查结果信息					
序号	审查内容	审查结论	审查意见	审查时间	通知书操作
1	格式检查	通过	提交的申请文件满足基本格式要求;	2019-03-18 08:13:38	<a href="#">回执</a> <a href="#">下载</a>
2	领域审查	不通过	专利的技术领域不属于本保护中心服务的技术领域,其产业领域属于机械制造业。	2019-03-18 08:15:58	<a href="#">领域审查不受理通知书</a> <a href="#">回执</a> <a href="#">下载</a>

图 2-29 专利权评价报告预审结果查看详情

## 2.5.7 提交正式申请结果

### 2.5.7.1 功能描述

专利权评价报告预审申请审查通过后,填写国知局案件编号,完成网上缴费后,于当日内登录电子申请系统,提交至保护中心。

### 2.5.7.2 用户操作

代理机构点击左侧导航栏中的“提交正式申请结果”,可查看需要提交正式申请结果的专利权评价报告预审申请。如下图所示:

序号	预审申请号	专利号	申请时间	专利类型	发明名称	案件状态	案件审查结果	代理机构名称	代理状态	操作
1	PJ09020191000019	20181000000018	2019-03-12	发明	一种永动机装置	录入正式提交结果		无	未代理	<a href="#">查看详情</a>
2	PJ09020191000018	20181000000018	2019-03-12	发明	一种永动机	录入正式提交结果		无	未代理	<a href="#">查看详情</a>
3	PJ09020191000003	20181000000018	2019-03-06	发明	一种永动机	录入正式提交结果		无	未代理	<a href="#">查看详情</a>

图 2-31 专利权评价报告预审提交正式申请结果

专利权评价报告预审信息列表上方为检索条件，可以根据预审申请日、专利类型、申请发明名称、专利号、请求人类型、预审申请号、代理机构、预审结果字段来查询专利权评价报告预审提交正式申请结果的信息。

点击“重置”按钮可以清空查询条件，并且查询所有专利权评价报告预审提交正式申请结果的信息。

点击列表记录中的提交正式申请结果图标，弹出提交正式申请结果界面，如下图所示：



图 2-32 专利权评价报告录入正式提交结果

填写是否缴费和申请号后，点击保存即保存填写内容，点击提交，此任务将提交至保护中心进行一致性审查。

点击第一条记录查看详情链接，进入该案件的详细信息界面，如下图所示：



专利审查信息查询 > 预审审查详情					
预审查看详情					
预审编号:	PJ0120191000019	专利号:	2018100000018	发明名称:	一种小边机壳
申请日期:	2019-03-12	请求人类型:	专利权人	请求人姓名或名称:	深圳市中兴光电技术有限公司
授权公告号:		授权公告日:		专利权人:	北京同益中特科技有限公司
代理机构:		保护中心:	中国(北京)知识产权保护中心	预审审查状态:	录入正式提交结果
是否是加快:		加快时间:		出精评价报告日期:	
上传文件信息					
文件批次	文件类型	文件名	上传日期	文件大小	操作
2019-03-12_18:02:06	专利评价报告请求文件	评价报告-一种小边机7.zip	2019-03-12 18:02:06	466 KB	下载
审查结果信息					
序号	审查内容	审查结论	审查意见	审查时间	通知书操作
1	格式审查	通过	提交的申请文件满足基本格式要求;	2019-03-12 18:02:06	阅读 预览 下载
2	领域审查	通过	a	2019-03-12 18:02:22	-
3	实质审查	受理	a	2019-03-12 18:03:42	专利评价报告受理通知书 预览 下载
4	预审审查	通过	a	2019-03-12 18:03:53	专利评价报告通过通知书 预览 下载

图 2-32 专利权评价报告提交正式申请结果查看详情

## 2.6 通知办理

### 2.6.1 概述

代理机构登录电子申请系统后，可在线阅读保护中心的各种通知消息，如预审资格审查结论、案件预审结论、案件复核结论等。

对于存在问题的申请文件，用户阅读保护中心的通知后，对申请文件进行修改，然后在电子申请系统中重新提交申请文件，以消除问题。

### 2.6.2 通知查看

#### 2.6.2.1 功能描述

查看所有新的通知消息，包括备案信息、预审信息。



### 2.6.2.2 用户操作

代理机构登录进入系统首页，点击首页“通知办理”默认进入通知查看界面，如下图所示：



图 2-33 通知查看界面

消息内容列表上方为检索条件，根据通知创建时间和通知类型等字段进行查询，如下图所示：



图 2-34 通知查看界面

点击“重置”按钮可以清空查询条件，并且查询所有通知信息。

## **2.7 下载中心**

### **2.7.1 概述**

代理机构登录进入系统首页后，可以在下载中心下载相关文件及模板。

### **2.7.2 下载中心**

#### **2.7.2.1 功能描述**

代理机构登录系统，选择文件，点击“下载”按钮来进行模板下载。

#### **2.7.2.2 用户操作**

代理机构登录进入系统首页，找到下载中心，如下图所示：



图 2-44 首页

点击“下载中心”进入下载界面，点击“下载”按钮将文件下载到本地，如下图所示：

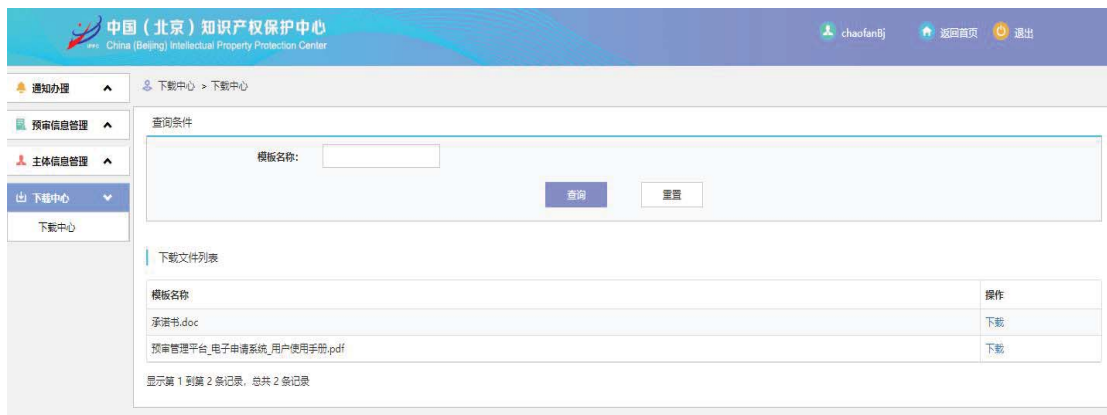


图 2-45 下载中心